

《ともがき厚木 の 特色》

●ともがき厚木について

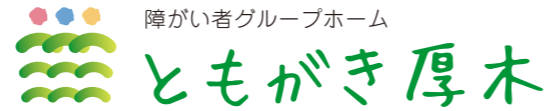
厚木市内の閑静な住宅街にあり、本厚木駅からはバスを利用します。施設の周辺は静かで暮らしやすい環境です。

少人数でアットホームな過ごしやすいグループホームです。

●ともがき厚木のスタッフ

皆さんをサポートするスタッフは、人と人のおつきあいを大事にしていますので、時には頼もしい先輩のように、時には優しい友達のように接することになります。

皆さんと一緒に、ここを楽しい場所にするために、張り切っていますよ。



【施設周辺拡大図】



●交通のご案内

小田急小田原線
本厚木駅南口

バス13番乗り場
神奈川中央交通バス
厚55「田村車庫」行き
平53「平塚駅北口」行き
平54「平塚駅北口」行き
「岡田」バス停下車徒歩5分

〒243-0021 厚木市岡田5-8-23
TEL:046(228)7121
FAX:046(228)7122

URL;<https://tomogaki.jala.co.jp>
MAIL;tomogaki-atsugi@jala.co.jp

2024.6

TOMOGAKI ATSUGI

障がい者グループホーム
ともがき厚木



Webサイトはこちら

JALA 安全・安心・清潔をベースに笑顔のある生活のご提供
Japan Amenity Life Association 株式会社 日本アメニティライフ協会

ごあいさつ

「ともがき」は「友垣」と書きます。意味は友だちですが、友垣というと少し違ったイメージがあります。友だち同士が肩を組み、垣根のように一緒にいる様子が思い浮かびませんか？

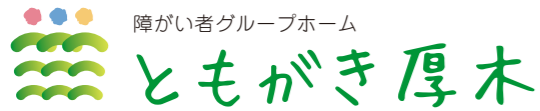
日本の福祉の先駆者であります糸賀一雄先生は、その著書「この子らを世の光に」の中で、この言葉をお使いになりました。

友だち同士が、一緒に暮らす仲間同士が、また入居者とスタッフが、肩を組み一緒に暮らしていく場所は「ともがき」の名前にぴったりだと考えました。

まだまだ全ての人にとって住みやすい世界とは云えませんが、少なくとも、ここに集い暮らしていく私たちにとっては、安らげる場所であってほしいと思っています。

ご家族の皆様へ

心配ごと相談ごとは、担当スタッフに声をかけて下さい。また入居者の皆様の日々のご様子もご報告いたしますので、どうぞご安心下さい。



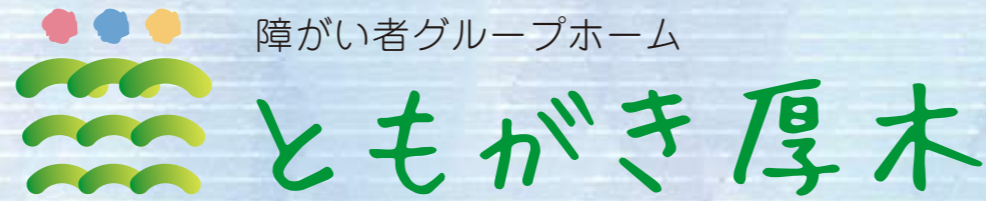
●障がい者グループホームとは？

一人暮らしをするには少し心配だけでも、施設ではなく、社会の中で生きていきたいという当たり前の気持ちを大切に、スタッフのサポートを受けながら、仲間と暮らすのがグループホームです。

料金表

| | | |
|-------|-------|----------------------------|
| 月額利用料 | 家賃 | 35,000円 |
| | 日用費 | 3,000円 |
| | 食材費 | 30,000円 |
| | 水道光熱費 | 22,000円 |
| | 合計 | 90,000円 |
| 修繕積立金 | | 5,000円/月 積立金上限は200,000円 |

- その他、個人に関わる費用は別途負担となります。
- 施設のご見学はいつでも承ります。お気軽にお問い合わせください。



事業所の概要

- * 名称 ともがき 厚木
- * 所在地 厚木市岡田5-8-23
- * 建物 鉄筋コンクリート3階建
- * 居室 全室個室
- * 延床面積 615.03㎡
- * 居室面積 10.50~14.17㎡
- * 入居定員 10名
- * 設備 スプリンクラー・火災報知器
エレベーター・空調設備
居間・食堂・浴室等

(土地建物・事業者非所有)

ともがき厚木の一日

| | | |
|---|----------------------|-----|
| 朝 | 5:30 ~ 6:00 | ご朝食 |
| 昼 | 日中は就労に出ている方もいらっしゃいます | |
| 夜 | 17:30 ~ 19:30 | ご夕食 |

お一人おひとり、予定の良い時間に食事をとっております。

