



ようこそ

### ご家族の皆様へ

心配ごと相談ごとは、担当スタッフに声をかけて下さい。また入居者の皆様の日々のご様子もご報告いたしますので、どうぞご安心下さい。  
医療機関との連携により、ホーム内にて定期的に健康チェックが受けられます。

#### ●グループホームとは？

認知症の状態にある高齢者が住み慣れた地域での生活を継続するために、ケアワーカーと共に1ユニット9人の少人数で共同生活を行う住居です。家庭的な雰囲気で行われるケアにより、認知症状の進行を緩やかにします。

## グループホーム 桜庵 さくらあん 辻堂



#### ■交通のご案内

東海道本線 ■辻堂駅より徒歩20分

#### ●バスをご利用の場合

JR・私鉄各線 ■藤沢駅北口7番のりば・神奈中バス  
(藤12)「湘南ライフタウン行 隧道・駒寄 経由」  
→「辻堂入口」下車 徒歩1分

〒251-0057 藤沢市城南5-4-5

TEL:0466(36)6687


FAX:0466(36)6688

URL;<https://jala.co.jp>

MAIL;[sakuraan-tsujidou@hana-kaigo.com](mailto:sakuraan-tsujidou@hana-kaigo.com)



2021.6



# 桜庵 さくらあん 辻堂

グループホーム



安全・安心・清潔をベースに笑顔のある生活のご提供  
株式会社日本アムニティライフ協会

桜庵へ

### ごあいさつ

「住みにくい所をどれほどか、寛容げて、束の間の命を束の間でも住みよせねばならぬ」ご存知夏目漱石の草枕の一説です。人には「智・情・意」というものが備わっており、認知症になると「智」の部分が失われると言われております。

しかしながら認知症になられても、好き嫌いの感情である「情」も、何かをしたい、したくないという意向である「意」もちゃんと保持されております。

認知症の方々であっても、我々が少しの工夫をすることで「住みよい暮らしのお手伝い」ができればと願い、この桜庵辻堂を開設致しました。ご入居者様それぞれが大切なお時間を寛げるようにこの庵でお待ちしております。

## 桜庵でのご生活

もしお身体が不自由になられても、認知症になられても、自分らしい生活をしたいというお気持ちは、誰もがもちになることと思います。

わたしたちは、お一人おひとりのご様子をしっかりと把握させていただいたうえで、その方にあったケアをさせていただいております。

ゆっくりゆったりの空気の中で暮らしただくことで、生活のリズムも変わり“自分らしさ”をとりもどすことができます。



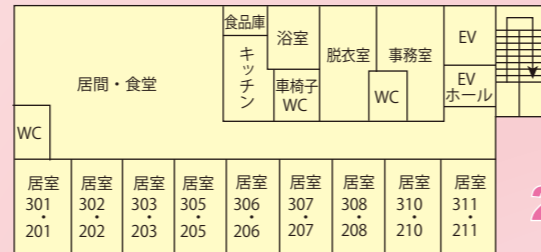
## 料金表

敷金	210,000円	
月額利用料	家賃	75,000円
	管理費	24,000円
	食材費	36,000円
	水道光熱費	20,000円
	合計	155,000円
介護料 (1割負担の場合)	25,000円～ 30,000円程度	

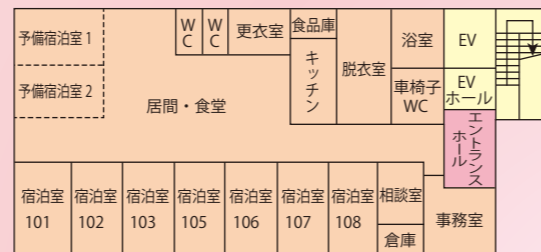
- 敷金は、退居時に精算いたします。
- 介護用品、医療費、通院助費、その他個人に関わる費用は別途負担となります。
- 介護保険料の自己負担金は所得によって異なります。介護保険サービス料の1割、2割又は3割の負担になります。(要介護度別)
- 施設のご見学はいつでも承ります。お気軽にお問い合わせください。

## フロア案内

- グループホーム
- 小規模多機能型居宅介護
- 共用部



2・3F



1F



(写真はグループ他施設でのイベントの様子)



(土地・建物: 事業者非所有)



## グループホーム 桜庵 さくら あん 辻堂

(認知症対応型共同生活介護)



## 桜庵の楽しい行事

- 春 ひなまつり お花見
- 夏 夏祭 七夕
- 秋 敬老の日 お月見
- 冬 クリスマス会 お正月

日々の生活の中で、お誕生日会、歌の会、ドライブなども行っております。

### ● 桜庵のスタッフ

明るく元気なスタッフは、皆様にとって孫であったり、娘であったり、時には憧れの人であったり・・・新しい家族の一員として笑顔で、ともにすばらしい物語を作りましょう。



### 事業所の概要

- \* 名称 桜庵 辻堂
- \* 所在地 神奈川県藤沢市城南5-4-5
- \* 建物 鉄筋コンクリート造 3階建
- \* 居室 全室個室
- \* 居室面積 7.68～8.21㎡
- \* 入居定員 18名(9名×2ユニット)
- \* 設備 スプリンクラー・自動火災報知器  
エレベーター・空調設備・呼び出しボタン  
居間・食堂・浴室・トイレ・相談室等
- \* 駐車場 3台