

《花珠の家の特色》

●【花珠の家】の名称

真珠の中でも特に美しく秀逸なものは「花珠」と呼ばれ大変貴重にあつかわれています。

長い人生の中で様々なご経験を主人公として歩んで来られたシニアの皆様は、まさに「花珠」と呼ばれるにふさわしい方々です。

私ども「花珠の家」では、介助や介護が必要になっても「花珠」としての人生を過ごしていらっしゃる皆様を優しく包み込める場所でありたいと思っています。

●花珠の家での生活

もしお身体が不自由になられても、自分らしい生活をしたいというお気持ちは、誰もがもちになることと思います。

わたしたちは、お一人おひとりのご様子をしっかりと把握させていただいたうえで、その方にあったケアをさせていただいております。

ゆっくりゆったり空気の中でお暮らしいただくことで、生活のリズムも変わり“自分らしさ”をとりもどすことができます。

●花珠の家のスタッフ

明るく元気なスタッフは、皆様にとって孫であったり、娘であったり、時には憧れの人であったり・・・

新しい家族の一員として笑顔で、ともにすばらしい日々をすごしましょう。

介護付有料老人ホーム **はなだま 花珠の家かなざわ新館**



【施設周辺拡大図】

●交通のご案内

京浜急行本線 ■ 金沢文庫駅西口②のりば
 ・京浜急行バス(文10)「高舟台循環 金沢文庫駅西口」
 →「白山道」下車 徒歩2分
 ・京浜急行バス(文11)「八景台住宅」
 →「白山道」下車 徒歩2分



〒236-0045 横浜市金沢区釜利谷南2-9-10
 TEL: 045 (783) 4687
 FAX: 045 (783) 4688

URL ; <https://hanadama-kaigo.jala.co.jp>
 MAIL ; hd-kanazawa-shinkan@jala.co.jp

JALA介護 検索 Facebook @jalakaigo

2021.12

HANADAMANOIE KANAZAWA-SHINKAN

介護付有料老人ホーム はなだま **花珠の家** かなざわ新館



ごあいさつ

人は誰もが歳を重ねていきます。身体が思うように動かなくなって誰かの支えが必要になった時、わたしたちはどんな暮らしをしたいと願うでしょうか。

身内や友人に気兼ねすることなく、自由に自分らしく暮らしていけたら幸せではないかと私たちは考えました。

そんな想いの中で「花珠の家」は生まれました。

お一人おひとりが自分らしくお過ごしいただく中で、不安な部分は私たちがお手伝いさせていただき、安心してお暮らしいただきたいと思っております。

笑顔のある生活への第一歩がここにあります。

ご家族の皆様へ

心配ごと相談ごとは、担当スタッフに声をかけて下さい。また入居者の皆様の日々のご様子もご報告いたしますので、どうぞご安心下さい。

医療機関との連携により、ホーム内にて定期的に健康チェックが受けられます。



HANADAMANOIE



介護付有料老人ホーム

花珠の家 かなざわ新館

●介護付有料老人ホームとは？

介護等のサービスを提供する居住施設です。介護保険法の特定施設入居者生活介護等を利用しながら生活することが可能な施設です。

料金表

- 敷金は、退去時に精算いたします。
- 介護保険の利用者負担金が、介護度に応じて生じます。
- 介護用品、医療費、通院介助費、その他個人に関わる費用は別途負担となります。
- 管理費の中に水道光熱費が含まれています。
- 施設のご見学はいつでも承ります。お気軽にお問い合わせください。

介護付有料老人ホーム はなだま 花珠の家 かなざわ新館

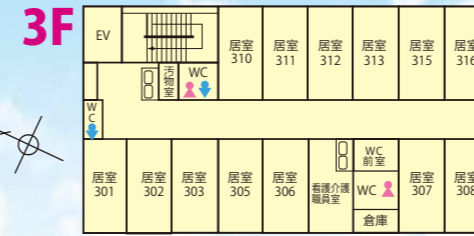
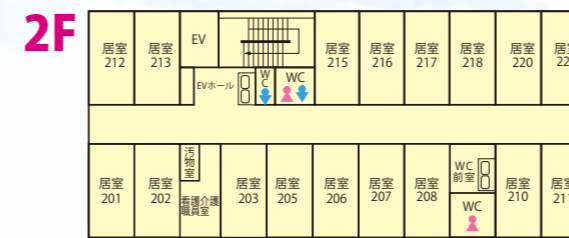
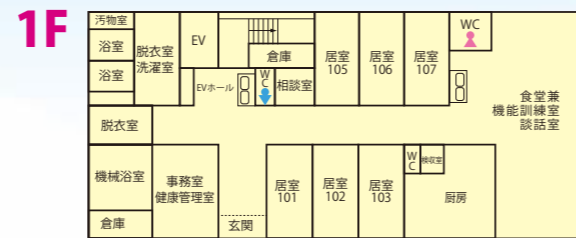
フロアガイド Floor Guide



(写真はグループ他施設の居室)



(写真はイメージです)



(土地・建物：事業者非所有)

花珠の家の楽しい行事

- 春 ひなまつり お花見
- 夏 七夕 外出レクリエーション
- 秋 秋祭り 敬老の日
- 冬 クリスマス会 お正月

日々の生活の中で、お誕生日会、歌の会、ドライブなども行っております。

施設の概要

- * 名称 花珠の家 かなざわ新館
- * 所在地 横浜市金沢区釜利谷南2-9-10
- * 建物 重量鉄骨造3階建
- * 居室 個室
- * 入居定員 36名
- * 設備 食堂・浴室・機械浴室・トイレ・洗面設備
健康管理室・エレベーター・
スプリンクラー 他
- * 駐車場 6台

■類型/介護付有料老人ホーム■居住の権利形態/利用権方式■利用料の支払方式/月払い方式■入居時の要件/要介護■介護保険/指定介護保険特定施設入居者生活介護■居室区分/個室36室■土地建物の権利形態/通常借家契30年■共用施設・設備/食堂兼機能訓練室、浴室、トイレ、洗面設備、相談室、健康管理室、緊急コール、他■敷地面積/905.70㎡■延床面積/964.76㎡■構造/重量鉄骨造3階建■定員/36名■居室総数/36室■居室面積/13.00㎡~13.31㎡■開設年月/令和2年8月

